

单



单

仔







以

第 步 多功能卡和烟雾传感器连接


第 步 喇叭连接




以

第 步 多功能卡和烟雾传感器连接

① ; ② ; ③用 ; ④
。请将连接线按照序号一一对应连接。




多功能卡



烟雾传感器

第 步 喇叭连接



仰 台

台

0 - 1 - 122 33

0 - 1 - 123 2 3 3 3- 32



d